Tra Gemme e Minerali…

per il Benessere

della Persona

Webinar 5 – 16 dicembre 2021

Wilmer Zanghirati Urbanaz

Il «Drenaggio» mesenchimale

(del tessuto connettivo)

in funzione del biotipo (costituzione)

I Fitoembrioestratti più consoni e funzionali per l'ottimizzazione del «Drenaggio» mesenchimale (del Tessuto connettivo)

GLI ORGANI DI ELIMINAZIONE

Le nostre cellule vivono in un ***ambiente liquido*** *che chiamiamo* ***liquido extra - cellulare*** *da cui traggono tutti i* ***micronutrienti*** *e i* ***nutrienti*** *che servono a loro e, nello stesso liquido, eliminano le* ***scorie metaboliche*** *che, poi,* ***vengono drenate dal sistema venoso e linfatico*** *e, quindi,* ***eliminate dagli organi emuntori****:*

- ***Fegato***
- ***Reni***
- ***Polmoni***

cemon
GENERIAMO SALUTE

L'ACIDOSI METABOLICA

alcuni sintomi

Stanchezza al mattino

Emicranie frequenti

Alitosi

Disturbi del sonno

Mancanza di energia

Nausea

Costipazione

Dolori e crampi muscolari

Reflussi gastrici e bruciori di stomaco

Sensibilità e una minore resistenza al freddo

Sudorazione ai piedi e tendenza a sudare (sudori freddi)

Dolori articolari

Aritmia

Ritenzione idrica

Pelle grassa (soprattutto del viso)

Disturbi d'umore

LE SCORIE METABOLICHE

- *Le cellule del nostro corpo non possono allontanarsi dal liquido extracellulare quindi è necessario trovare un sistema tale da mantenerlo sempre pulito*
- ***Gli organi emuntori attraverso il sistema venoso e sistema linfatico drenano le scorie***
- *Il **liquido riceve nutrimento dall'intestino**, quindi le sostanze che entrano a far parte del sistema extracellulare dipendono dal nostro microbiota*

IL LIQUIDO EXTRA CELLULARE

- *Attraverso il liquido extracellulare* ***le cellule*** *traggono nutrienti ed* ***eliminano le scorie*** *metaboliche*

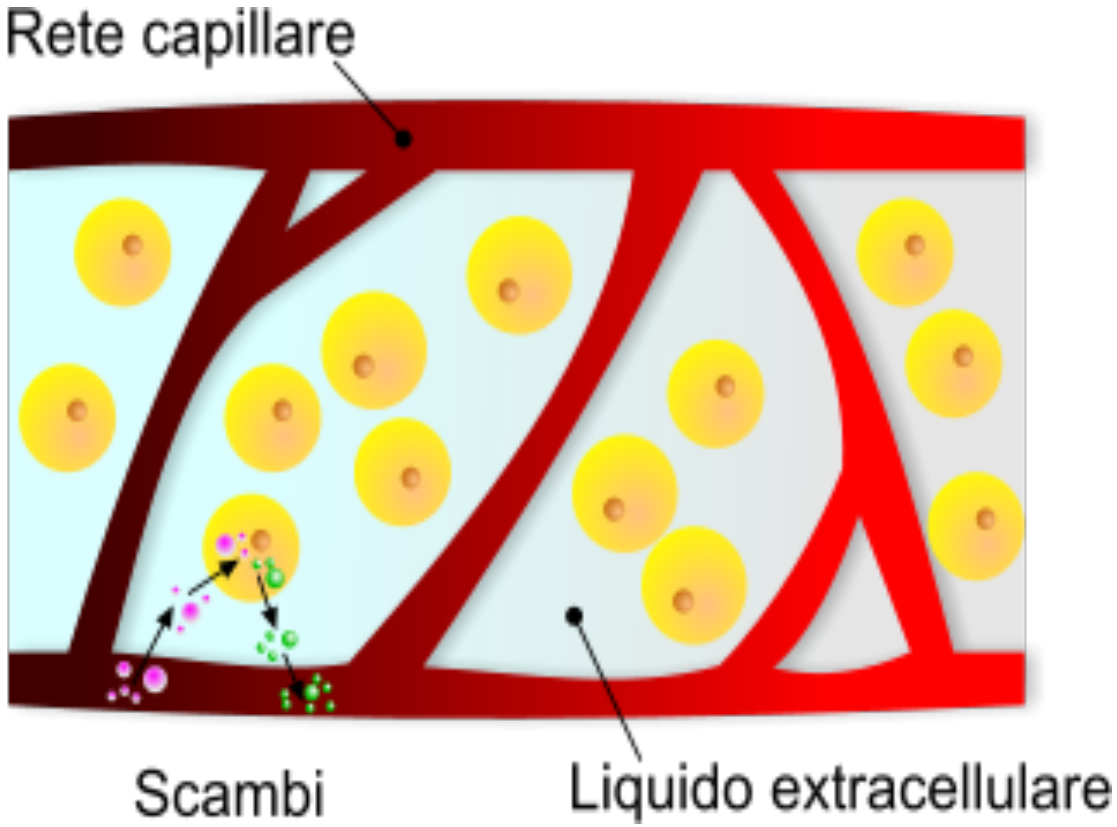

IL LIQUIDO EXTRA CELLULARE

❖***Le scorie vengono drenate***

dal sistema venoso e

linfatico, successivamente

eliminate dagli organi

emuntori:

Fegato, Reni e Polmoni

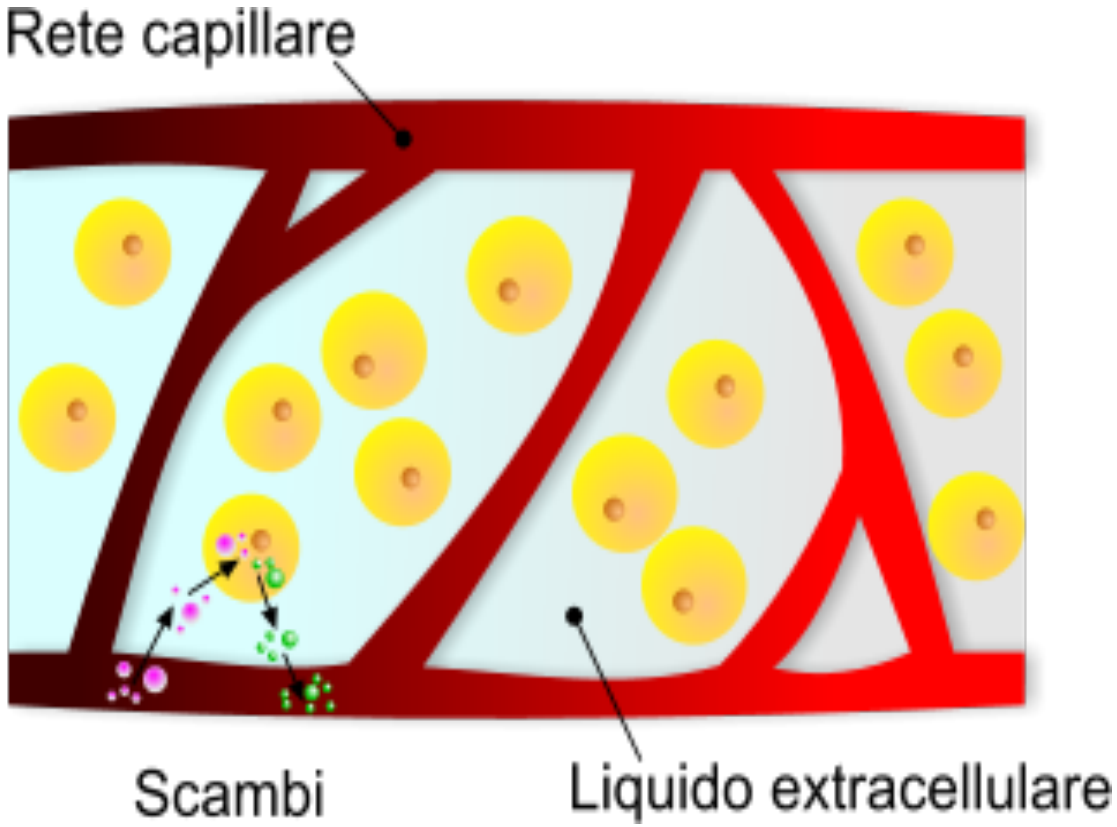

IL LIQUIDO EXTRA CELLULARE

- *Il liquido riceve nutrimento dall'**intestino**, quindi le **sostanze** che entrano a far **parte del sistema extracellulare dipendono dal nostro microbiota***

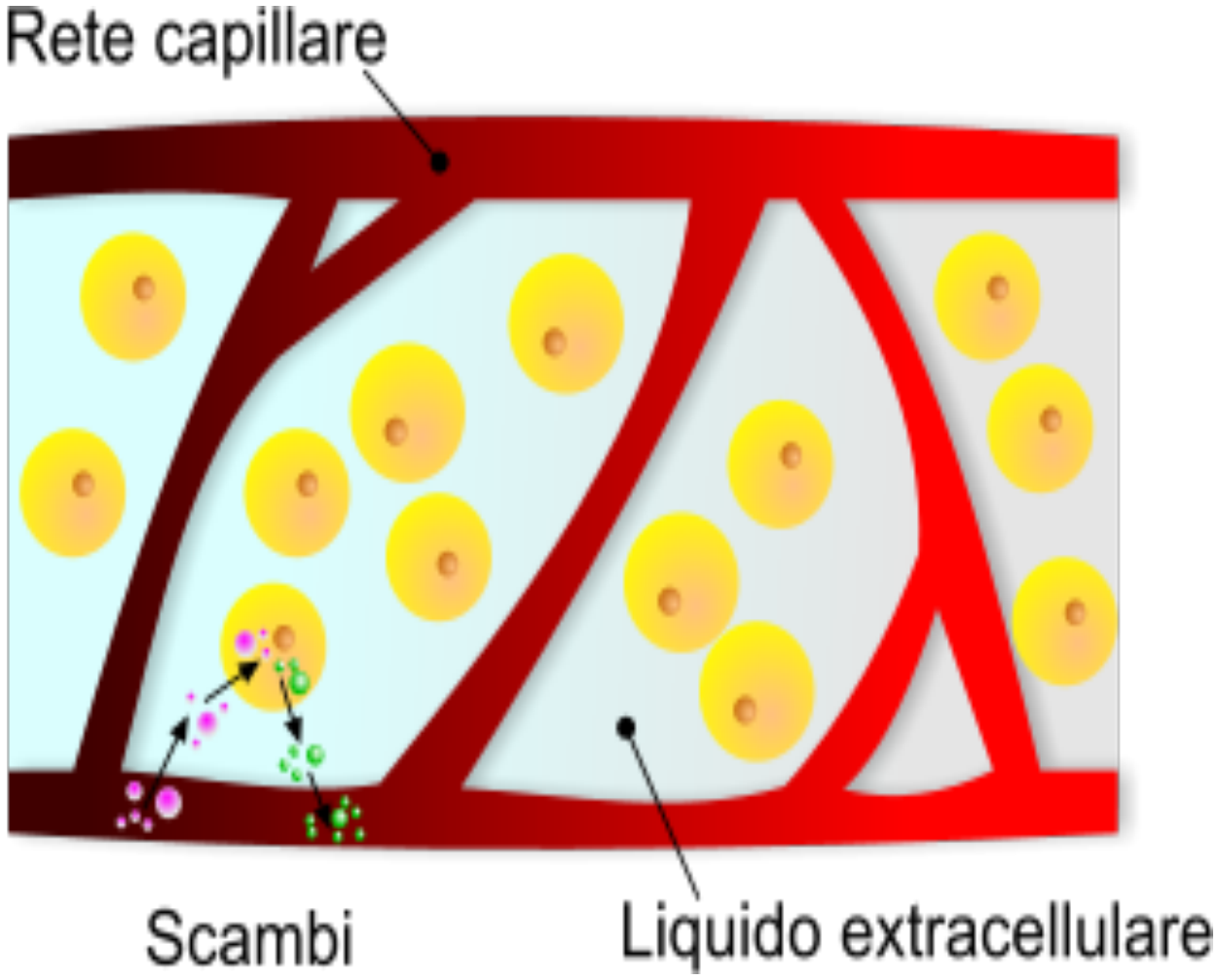

IL LIQUIDO EXTRA CELLULARE

- *nel liquido extracellulare troviamo anche dei **neuro trasmettitori** e **ormoni***

- *i nostri pensieri, convinzioni ed emozioni <u>influenzano la composizione chimica del liquido extracellulare</u>*

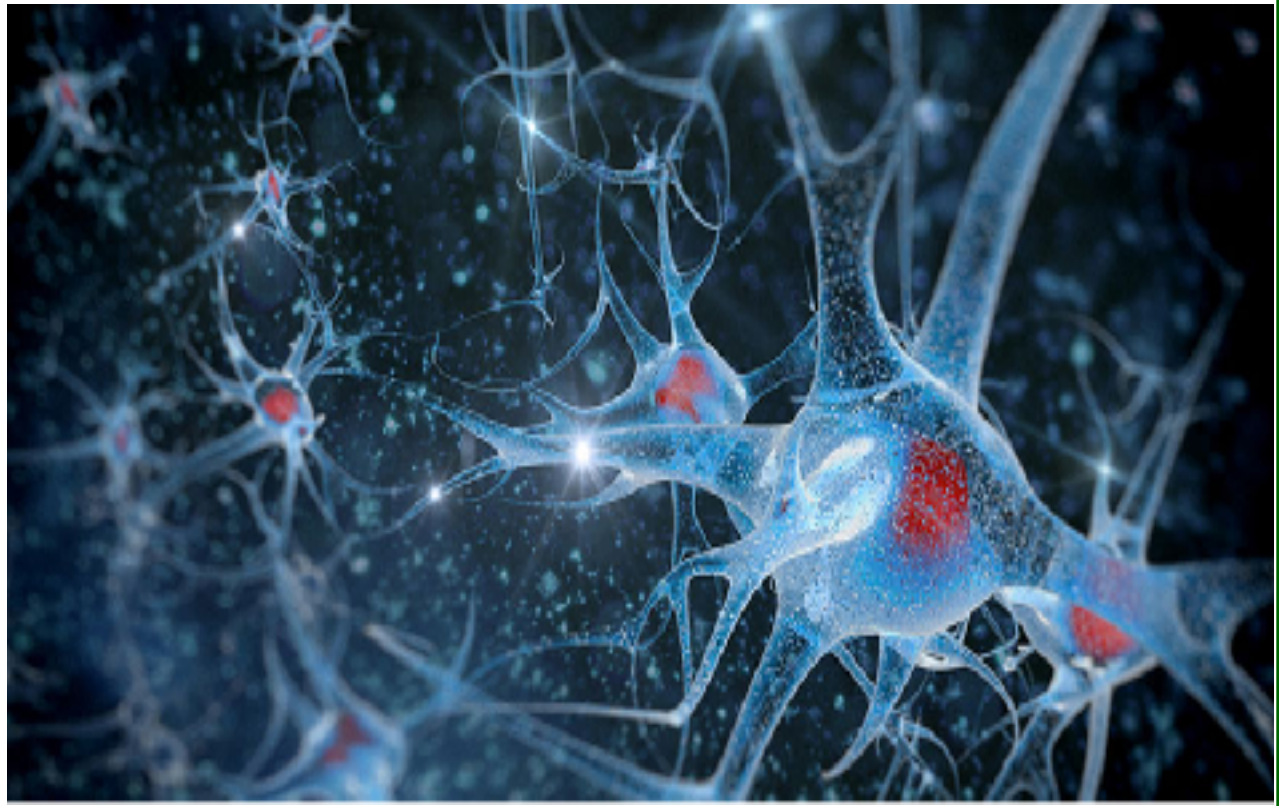

IL LIQUIDO EXTRA CELLULARE

Eventi o periodi particolari

↓

Generano reazioni di paura

↓

Produzione di "ormoni della paura"

↓

Inquinamento del liquido extracellulare

LE FORME-PENSIERO

- ***Che i pensieri e il nostro modo di pensare influiscano sullo stato di salute, è oggi un fatto più che dimostrato anche dalla scienza***

COSE SONO LE FORME-PENSIERO

- *I pensieri negativi sono di diverse forme e vengono elaborati in continuazione dal cervello, in un curioso atto **di auto-sabotaggio** ed è per questo che alla prima difficoltà, si cominciano a immaginare più o meno possibili minacce esterne alla propria **serenità***

IL CERVELLO REGISTRA LA NEGATIVITA'

- *Un neuropsichiatra Rick Hanson scrive che il nostro cervello, di fronte a pensieri positivi, è come fosse foderato di teflon, il materiale di cui sono fatte le padelle antiaderenti*
- *La **positività passa ma non si "attacca"***

IL CERVELLO REGISTRA LA NEGATIVITÀ

- ***i pensieri negativi restano avvinghiati al nostro cervello come insetti sulla carta*** *moschicida*
- ***Un commento negativo al proprio operato sul posto di lavoro è capace quindi di annullare in un attimo la soddisfazione provocata da altri feedback positivi e ha conseguenze più lunghe e dirette sulla maniera di agire***

IL LIQUIDO EXTRA CELLULARE

Dobbiamo essere responsabili dei nostri pensieri!

Tutto è in relazione e il nostro Sistema Immunitario come reagisce?

LE OMOTOSSINE

Le omotossine possono essere acquisite dall'organismo o prodotte dal suo metabolismo, pertanto si distinguono in

- ***esogene*** *(da batteri, virus, tossine alimentari, fattori di inquinamento ambientale, ecc.)*

LE OMOTOSSINE

Le omotossine possono essere acquisite dall'organismo o prodotte dal suo metabolismo, pertanto si distinguono in

- ***endogene*** *(prodotti intermedi del metabolismo protidico, glucidico e lipidico, costituiti da cataboliti intermedi non completamente metabolizzati in cataboliti finali idonei per l'eliminazione attraverso le vie emuntoriali dell'organismo)*

Dalle lezioni del Prof. Rocco Carbone – In Natura Felicitas

LE OMOTOSSINE

L'organismo umano attraverso i meccanismi di autodifesa, neutralizza le ***omotossine*** *attraverso l'espulsione o le deposita a livello di tessuto connettivo, sotto forma di* ***omotossoni atossici*** *che sono residui della detossificazione endogena*

Dalle lezioni del Prof. Rocco Carbone – In Natura Felicitas

LE OMOTOSSINE

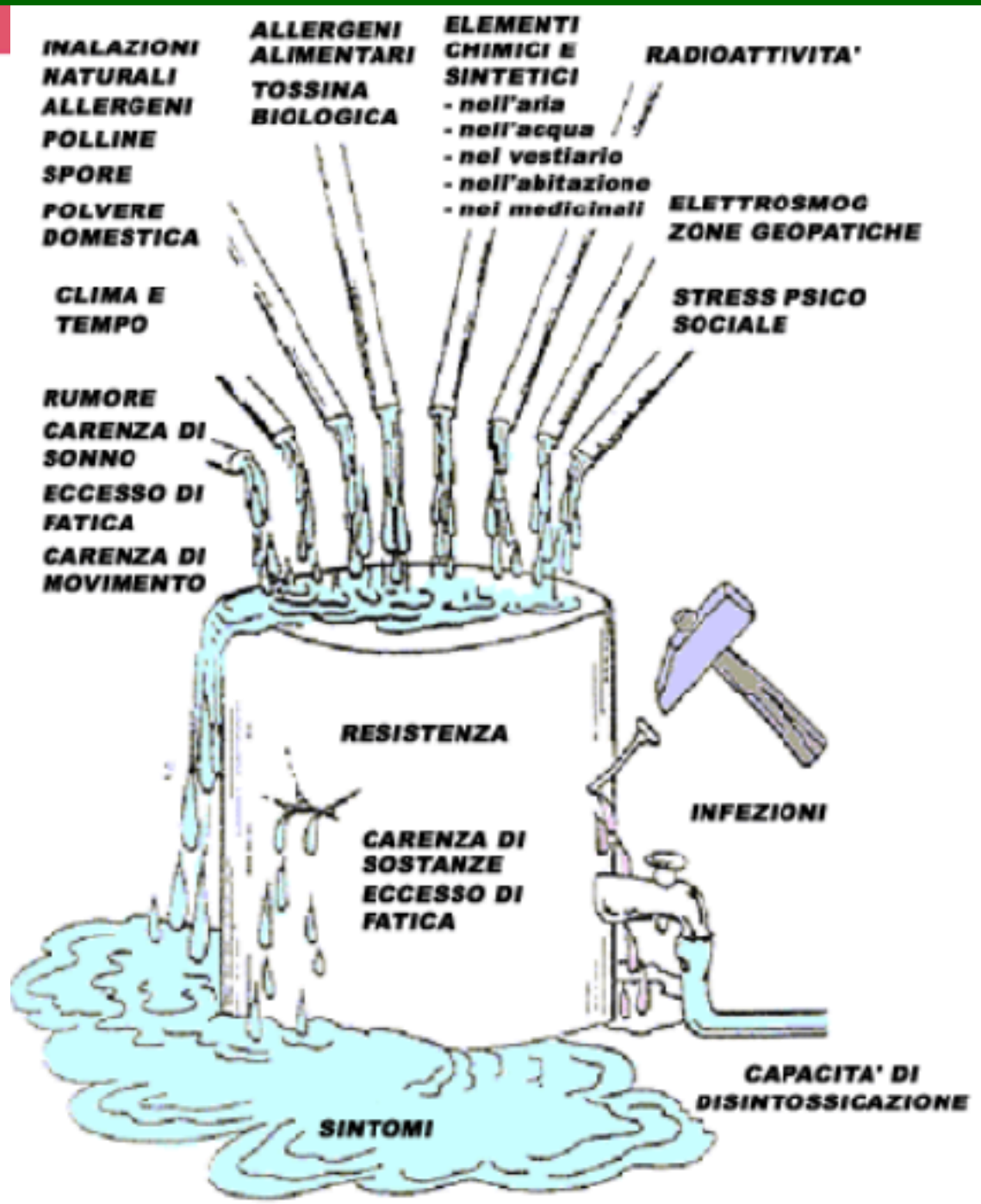

LE OMOTOSSINE

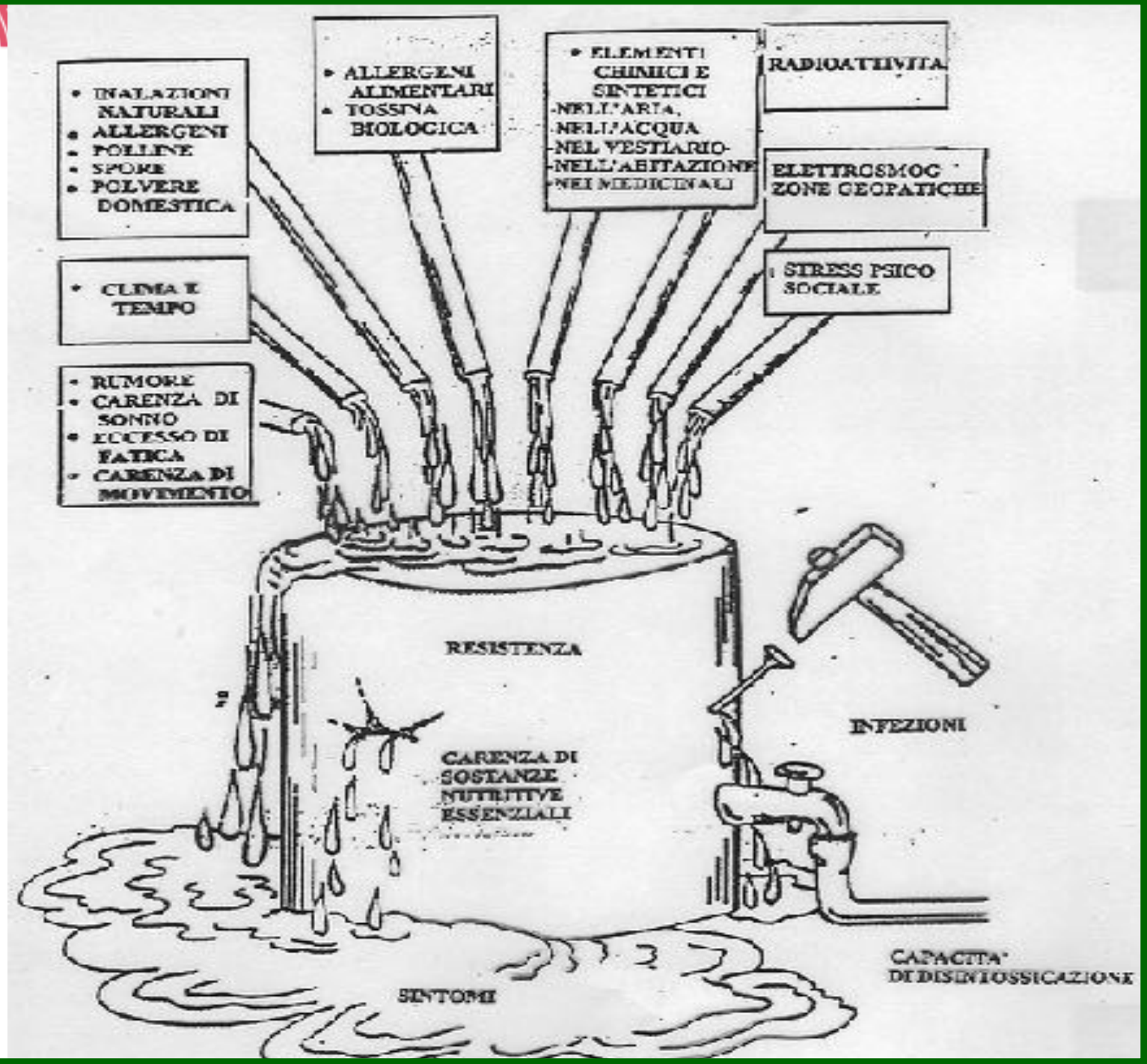

L'OMOTOSSONE

*L'**omotossone** si ottiene dalla reazione di due omotossine tra di loro, oppure di una omotossina con una sostanza atossica*

L'omotossone non è tossico, è un intermedio catabolico, reso atossico in attesa di essere eliminato per le normali vie emuntoriali

OMOTOSSICOLOGIA E SALUTE

*Lo scopo dell'omotossicologia è quello di **liberare l'organismo da fattori tossici** ed evitare che l'accumulo e la permanenza di eventuali residui tossici, a livello tissulare, possa causare e alimentare lo stato di malattia;*

come mezzo primario, l'omotossicologia, utilizza la detossificazione, la depurazione e il drenaggio tossinico per ripristinare le funzioni organiche e metaboliche

Dalle lezioni del Prof. Rocco Carbone – In Natura Felicitas

cemon GENERIAMO SALUTE

OMOTOSSICOLOGIA E MALATTIA

Secondo la teoria di von Bertanlanffy, la funzione vitale dell'organismo è determinata da un sistema di ***flussi umorali in equilibrio dinamico, omeostasi, regolato dagli emuntori***

Dalle lezioni del Prof. Rocco Carbone – In Natura Felicitas

cemon
GENERIAMO SALUTE

LE TOSSINE E L'OMEOSTASI

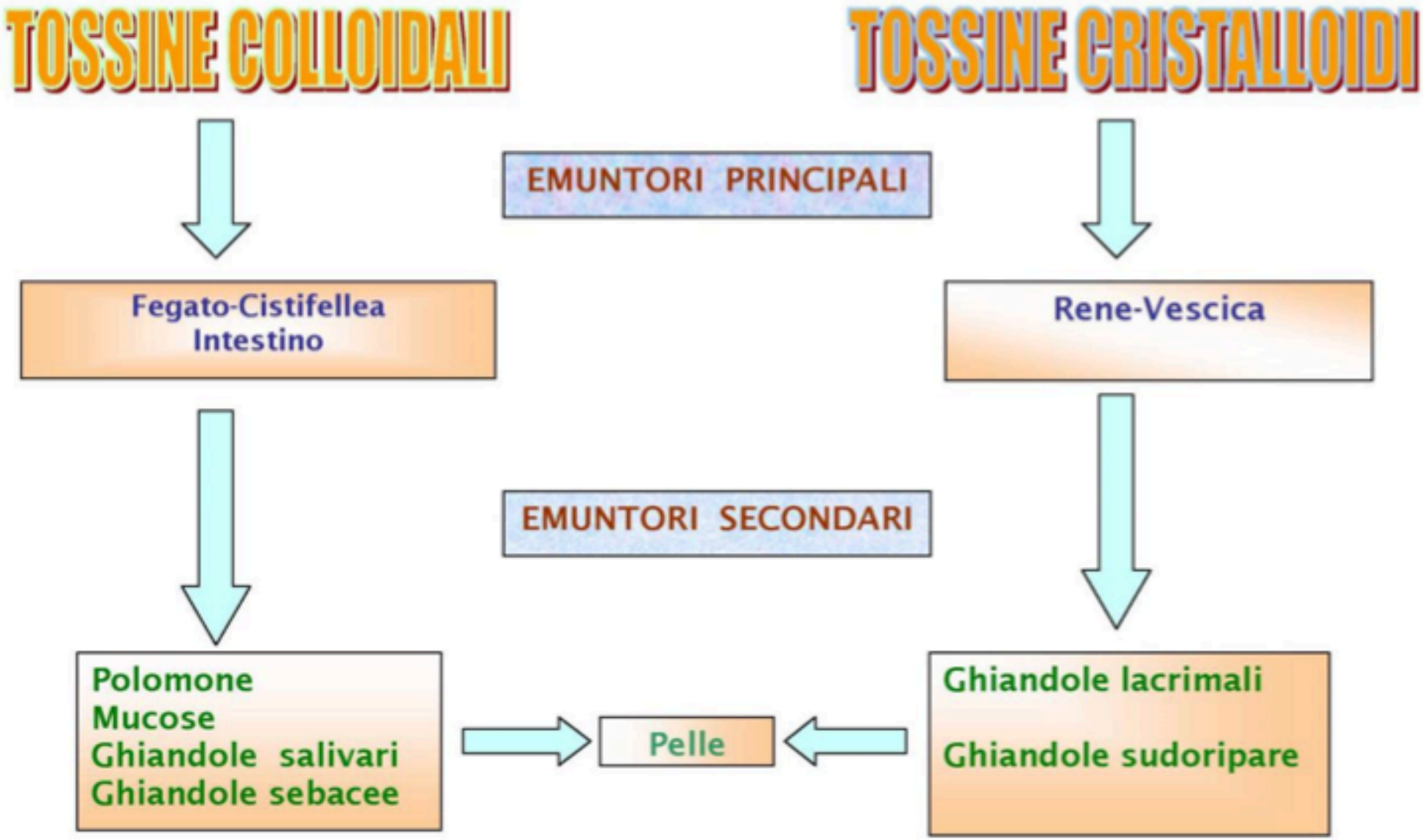

LE TOSSINE E L'OMEOSTASI

*La regolarità funzionale dell'**omeostasi** dipende da molti fattori di cui: la virulenza della tossina, l'efficienza dei sistemi emuntoriali, la noxa patogena e il terreno diatesico*

LE TOSSINE E L'OMEOSTASI

Reckeweg definisce le malattie:

"l'espressione della lotta dell'organismo contro le tossine, al fine di neutralizzarle ed espellerle; ovvero l'espressione della lotta che l'organismo compie per compensare i danni provocati irreversibilmente dalle tossine"

Integratore alimentare

Farmaco

Funzioni fisiologiche normali

funzioni fisiologiche fuori norma

LE TOSSINE E L'OMEOSTASI

- Il dinamismo morboso che si evolve **verso la malattia**, darà luogo a ***vicariazioni progressive;***
- il percorso inverso orientato **verso la guarigione**, produrrà delle ***vicariazioni regressive***

Questo processo dinamico evolutivo della malattia si può ripercorrere studiando la biopatografia del paziente rappresentato nella Tavola delle Omotossicosi

Dalle lezioni del Prof. Rocco Carbone – In Natura Felicitas

cemon GENERIAMO SALUTE

I DIATESI
IPER-REATTIVA
Allergie respiratorie
Allergie e intolleranze alimentari
Ansia
Mn

II DIATESI
IPO-REATTIVA
Apparato respiratorio
Infezioni cronicizzati
Sistema linfatico
Mn-Cu

III DIATESI
DIS-REATTIVA
Distonie
Cardio-circolatorio
Manifestaz. artrosiche
Mn-Co

IV DIATESI
A-REATTIVA
Infezioni recidivanti
Depressione nervosa
Malattie autoimmuni
Cu-Au-Ag

AMBITO FUNZIONALE ←

AMBITO DEGENERATIVO O LESIONALE →

	Escrezione	Reazione	Deposito	Impregnazione	Degenerazione	Neoplasia
Mente	Stato di essere	Iperreattività	Fobia	Sociopatia	Depressione	Schizofrenia
Epidermide	Secrez. fisiol.	Infiamm.-Secrez.	Indurimento	Pigmentaz.patol.	Crescite anomale	Neoplasie-ulcere
Mucose ORL	Catarrosità	Infiammazioni	Prolif. tissutali	Alteraz.degen.	Atrofia	Neoplasie
S.N.periferico	Stim.trofico tiss.	Nevriti	Nevralgie	Cefalee	Paresi	Deg. neurologica
Diencefalo	Reaz.di adatt.	Somatizzazioni	Squlibrio	Danno organico	Danno immunol.	Neoplasia
App.respiratorio	Catarrosità	Infiamm.acute	Postumi infiamm.	Infiamm. croniche	Danni della funz.	Neoplasia
App.digerente	Secr.digestive	Infiamm.acute	Postumi infiamm.	Infiam.cron.evol.	Danni della funz.	Neoplasia
Tess.connettivo	Reaz.infiamm.	Raccolte purul.	Indurimenti	Esiti cicatr.	Reatt. anomala	Sarcomi
Tess. emopoietico	Anemia	Leucocitosi	Eosinofilia	Linfocitosi	Leucopenia	Leucemia
Tess.osseo	Crescita ossea	Osteomielite	Cisti-Neof.benigne	Alter.strutt.	Perdite di tess.	Osteosarcoma
App.cardiocirc.	Cinetica cardioc.	Ipertensione reatt.	Ipertrof.-dilat.	Ipertensione stab.	Danno tissut.	Degenerazione
Tess.linfatico	Reaz.linfatica	Infiamm.ipertrof.	Ipertrof.reatt.cr.	Ipertrof.comp.	Danno tess. vicini	Neoplasie
Sinovie	Prod.liq.sinoviale	Infiammazioni	Versamenti	Alter.funzionali	Deformazioni	Alter.inv.gravi
App.urinario	Form.urina	Infiamm.acute	Form.calcoli	Ipetrof.comp.	Atrofia	Neoplasie
Sierose	Prod.siero	Inf. acute	Versamenti	Indurimenti	Alteraz.funz.	Neoplasie
App. gen. masc.	Prod.gameti	Infiamm. acute	Iperplasia	Inf.croniche	Sterilità	Neoplasie
App. gen. femm.	Prod.gameti	Infiamm. acute	Cisti-Fibromi	Inf.croniche	Sterilità	Neoplasie
Muscolatura	Ac.lattico	Infiamm.acute	Turgori cron.	Indurimenti	Deficit funz.cr.	Sarcomi

	Escrezione	Reazione	Deposito	Impregnazione	Degenerazione	Neoplasia
Mente	Stato di essere	Iperreattività	Fobia	Sociopatia	Depressione	Schizofrenia
Epidermide	Secrez. fisiol.	Infiamm.-Secrez.	Indurimento	Pigmentaz.patol.	Crescite anomale	Neoplasie-ulcere
Mucose ORL	Catarrosità	Infiammazioni	Prolif. tissutali	Alteraz.degen.	Atrofia	Neoplasie
S.N.periferico	Stim.trofico tiss.	Nevriti	Nevralgie	Cefalee	Paresi	Deg. neurologica
Diencefalo	Reaz.di difesa	Somatizzazioni	Squlibrio	Danno organico	Danno immunol.	Neoplasia
App.respiratorio	Catarrosità	Infiamm.acute	Postumi infiamm.	Infiamm. croniche	Danni della funz.	Neoplasia
App.digerente	Secr.digestive	Infiamm.acute	Postumi infiamm.	Infiam.cron.evol.	Danni della funz.	Neoplasia
Tess.connettivo	Reaz.infiamm.	Raccolte purul.	Indurimenti	Esiti cicatr.	Reatt. anomala	Sarcomi
Tess. emopoietico	Anemia	Leucocitosi	Eosinofilia	Linfocitosi	Leucopenia	Leucemia
Tess.osseo	Crescita ossea	Osteomielite	Cisti-Neof.benigne	Alter.strutt.	Perdite di tess.	Osteosarcoma
App.cardiocirc.	Cinetica cardioc.	Ipertensione reatt.	Ipertrof.-dilat.	Ipertensione stab.	Danno tissut.	Degenerazione
Tess.linfatico	Reaz.linfatica	Infiamm.ipertrof.	Ipertrof.reatt.cr.	Ipertrof.comp.	Danno tess. linf.	Neoplasie
Sinovie	Prod.liq.sinoviale	Infiammazioni	Versamenti	Alter.funzionali	Deformazioni	Alter.inv.gravi
App.urinario	Form.urina	Infiamm.acute	Form.calcoli	Ipetrof.comp.	Atrofia	Neoplasie
Sierose	Prod.siero	Inf. acute	Versamenti	Indurimenti	Alteraz.funz.	Neoplasie
App. gen. masc.	Prod.gameti	Infiamm. acute	Iperplasia	Inf.croniche	Sterilità	Neoplasie
App. gen. femm.	Prod.gameti	Infiamm. acute	Cisti-Fibromi	Inf.croniche	Sterilità	Neoplasie
Muscolatura	Ac.lattico	Infiamm.acute	Turgori cron.	Indurimenti	Deficit funz.cr.	Sarcomi

I diatesi
IPER-
REATTIVA
Manganese

II diatesi
IPO-
REATTIVA
Manganese-
Rame

III diatesi
DIS-
REATTIVA
Manganese
-
Cobalto

IV diatesi
A-
REATTIVA
Rame-Oro-
Argento

LE FASI UMORALI

Fasi Umorali

Le prime tre fasi umorali, sono le meno gravi e rappresentano gli aspetti diatesici costituzionali, le malattie del terreno con tendenza all'autoguarigione, esprimono una buona reattività organica paragonabile allo stato psorico dell'omeopatia, sono definite patologie funzionali secondo la medicina allopatica

Dalle lezioni del Prof. Rocco Carbone – In Natura Felicitas

cemon GENERIAMO SALUTE

LE FASI UMORALI

Fasi Umorali

Se si produce un accumulo di omotossine a livello extracellulare mesenchimale, il corredo enzimatico è funzionale;

LE FASI UMORALI

Fasi Umorali

*l'uso di farmaci allopatici sopprime i sintomi, bloccando il meccanismo di disintossicazione, creando intossicazioni di riverbero (**re-intossicazioni**), che creano «omotossine» molto pericolose (**restossine**) spostando il quadro patologico verso le fasi cellulari*

LE FASI UMORALI

Fasi Umorali

Le fasi umorali si suddividono in:

- ***fase di escrezione***
- ***fase di infiammazione***
- ***fase di deposito***

	Escrezione	Reazione	Deposito	Impregnazione	Degenerazione	Neoplasia
Mente	Stato di essere	Iperreattività	Fobia	Sociopatia	Depressione	Schizofrenia
Epidermide	Secrez. fisiol.	Infiamm.-Secrez.	Indurimento	Pigmentaz.patol.	Crescite anomale	Neoplasie-ulcere
Mucose ORL	Catarrosità	Infiammazioni	Prolif. tissutali	Alteraz.degen.	Atrofia	Neoplasie
S.N.periferico	Stim.trofico tiss.	Nevriti	Nevralgie	Cefalee	Paresi	Deg. neurologica
Diencefalo	Reaz.di adatt.	Somatizzazioni	Squlibrio	Danno organico	Danno immunol.	Neoplasia
App.respiratorio	Catarrosità	Infiamm.acute	Postumi infiamm.	Infiamm. croniche	Danni della funz.	Neoplasia
App.digerente	Secr.digestive	Infiamm.acute	Postumi infiamm.	Infiam.cron.evol.	Danni della funz.	Neoplasia
Tess.connettivo	Reaz.infiamm.	Raccolte purul.	Indurimenti	Esiti cicatr.	Reatt. anomala	Sarcomi
Tess. emopoietico	Anemia	Leucocitosi	Eosinofilia	Linfocitosi	Leucopenia	Leucemia
Tess.osseo	Crescita ossea	Osteomielite	Cisti-Neof.benigne	Alter.strutt.	Perdite di tess.	Osteosarcoma
App.cardiocirc.	Cinetica cardioc.	Ipertensione reatt.	Ipertrof.-dilat.	Ipertensione stab.	Danno tissut.	Degenerazione
Tess.linfatico	Reaz.linfatica	Infiamm.ipertrof.	Ipertrof.reatt.cr.	Ipertrof.comp.	Danno tess. vicini	Neoplasie
Sinovie	Prod.liq.sinoviale	Infiammazioni	Versamenti	Alter.funzionali	Deformazioni	Alter.inv.gravi
App.urinario	Form.urina	Infiamm.acute	Form.calcoli	Ipetrof.comp.	Atrofia	Neoplasie
Sierose	Prod.siero	Inf. acute	Versamenti	Indurimenti	Alteraz.funz.	Neoplasie
App. gen. masc.	Prod.gameti	Infiamm. acute	Iperplasia	Inf.croniche	Sterilità	Neoplasie
App. gen. femm.	Prod.gameti	Infiamm. acute	Cisti-Fibromi	Inf.croniche	Sterilità	Neoplasie
Muscolatura	Ac.lattico	Infiamm.acute	Turgori cron.	Indurimenti	Deficit funz.cr.	Sarcomi

	Escrezione	Reazione	Deposito	Impregnazione	Degenerazione	Neoplasia
Mente	Stato di essere	Iperreattività	Fobia	Sociopatia	Depressione	Schizofrenia
Epidermide	Secrez. fisiol.	Infiamm.-Secrez.	Indurimento	Pigmentaz.patol.	Crescite anomale	Neoplasie-ulcere
Mucose ORL	Catarrosità	Infiammazioni	Prolif. tissutali	Alteraz.degen.	Atrofia	Neoplasie
S.N.periferico	Stim.trofico tiss.	Nevriti	Nevralgie	Cefalee	Paresi	Deg. neurologica
Diencefalo	Reaz.di difesa	Somatizzazioni	Squlibrio	Danno organico	Danno immunol.	Neoplasia
App.respiratorio	Catarrosità	Infiamm.acute	Postumi infiamm.	Infiamm. croniche	Danni della funz.	Neoplasia
App.digerente	Secr.digestive	Infiamm.acute	Postumi infiamm.	Infiam.cron.evol.	Danni della funz.	Neoplasia
Tess.connettivo	Reaz.infiamm.	Raccolte purul.	Indurimenti	Esiti cicatr.	Reatt. anomala	Sarcomi
Tess. emopoietico	Anemia	Leucocitosi	Eosinofilia	Linfocitosi	Leucopenia	Leucemia
Tess.osseo	Crescita ossea	Osteomielite	Cisti-Neof.benigne	Alter.strutt.	Perdite di tess.	Osteosarcoma
App.cardiocirc.	Cinetica cardioc.	Ipertensione reatt.	Ipertrof.-dilat.	Ipertensione stab.	Danno tissut.	Degenerazione
Tess.linfatico	Reaz.linfatica	Infiamm.ipertrof.	Ipertrof.reatt.cr.	Ipertrof.comp.	Danno tess. linf.	Neoplasie
Sinovie	Prod.liq.sinoviale	Infiammazioni	Versamenti	Alter.funzionali	Deformazioni	Alter.inv.gravi
App.urinario	Form.urina	Infiamm.acute	Form.calcoli	Ipetrof.comp.	Atrofia	Neoplasie
Sierose	Prod.siero	Inf. acute	Versamenti	Indurimenti	Alteraz.funz.	Neoplasie
App. gen. masc.	Prod.gameti	Infiamm. acute	Iperplasia	Inf.croniche	Sterilità	Neoplasie
App. gen. femm.	Prod.gameti	Infiamm. acute	Cisti-Fibromi	Inf.croniche	Sterilità	Neoplasie
Muscolatura	Ac.lattico	Infiamm.acute	Turgori cron.	Indurimenti	Deficit funz.cr.	Sarcomi

I diatesi
IPER-
REATTIVA
Manganese

II diatesi
IPO-
REATTIVA
Manganese-
Rame

III diatesi
DIS-
REATTIVA
Manganese
-
Cobalto

IV diatesi
A-
REATTIVA
Rame-Oro-
Argento

LE FASI UMORALI

- ***Fase di escrezione**: le tossine non arrivano a contatto con le cellule epiteliali delle mucose, vengono fagocitate ed espulse con le secrezioni fisiologiche*

LE FASI UMORALI

- ***Fase di reazione:*** *è caratterizzata dal processo dell'infiammazione in cui le tossine vengono neutralizzate e successivamente espulse con le secrezioni o gli emuntori*

LE FASI UMORALI

- ***Fase di deposito:*** *è una fase in cui l'organismo accantona a livello connettivale le tossine che è riuscito a neutralizzare e ad eliminare attraverso gli emuntori, per mantenere inalterato il suo equilibrio*

	Escrezione	Reazione	Deposito	Impregnazione	Degenerazione	Neoplasia
Mente	Stato di essere	Iperreattività	Fobia	Sociopatia	Depressione	Schizofrenia
Epidermide	Secrez. fisiol.	Infiamm.-Secrez.	Indurimento	Pigmentaz.patol.	Crescite anomale	Neoplasie-ulcere
Mucose ORL	Catarrosità	Infiammazioni	Prolif. tissutali	Alteraz.degen.	Atrofia	Neoplasie
S.N.periferico	Stim.trofico tiss.	Nevriti	Nevralgie	Cefalee	Paresi	Deg. neurologica
Diencefalo	Reaz.di adatt.	Somatizzazioni	Squlibrio	Danno organico	Danno immunol.	Neoplasia
App.respiratorio	Catarrosità	Infiamm.acute	Postumi infiamm.	Infiamm. croniche	Danni della funz.	Neoplasia
App.digerente	Secr.digestive	Infiamm.acute	Postumi infiamm.	Infiam.cron.evol.	Danni della funz.	Neoplasia
Tess.connettivo	Reaz.infiamm.	Raccolte purul.	Indurimenti	Esiti cicatr.	Reatt. anomala	Sarcomi
Tess. emopoietico	Anemia	Leucocitosi	Eosinofilia	Linfocitosi	Leucopenia	Leucemia
Tess.osseo	Crescita ossea	Osteomielite	Cisti-Neof.benigne	Alter.strutt.	Perdite di tess.	Osteosarcoma
App.cardiocirc.	Cinetica cardioc.	Ipertensione reatt.	Ipertrof.-dilat.	Ipertensione stab.	Danno tissut.	Degenerazione
Tess.linfatico	Reaz.linfatica	Infiamm.ipertrof.	Ipertrof.reatt.cr.	Ipertrof.comp.	Danno tess. vicini	Neoplasie
Sinovie	Prod.liq.sinoviale	Infiammazioni	Versamenti	Alter.funzionali	Deformazioni	Alter.inv.gravi
App.urinario	Form.urina	Infiamm.acute	Form.calcoli	Ipetrof.comp.	Atrofia	Neoplasie
Sierose	Prod.siero	Inf. acute	Versamenti	Indurimenti	Alteraz.funz.	Neoplasie
App. gen. masc.	Prod.gameti	Infiamm. acute	Iperplasia	Inf.croniche	Sterilità	Neoplasie
App. gen. femm.	Prod.gameti	Infiamm. acute	Cisti-Fibromi	Inf.croniche	Sterilità	Neoplasie
Muscolatura	Ac.lattico	Infiamm.acute	Turgori cron.	Indurimenti	Deficit funz.cr.	Sarcomi

	Escrezione	Reazione	Deposito	Impregnazione	Degenerazione	Neoplasia
Mente	Stato di essere	Iperreattività	Fobia	Sociopatia	Depressione	Schizofrenia
Epidermide	Secrez. fisiol.	Infiamm.-Secrez.	Indurimento	Pigmentaz.patol.	Crescite anomale	Neoplasie-ulcere
Mucose ORL	Catarrosità	Infiammazioni	Prolif. tissutali	Alteraz.degen.	Atrofia	Neoplasie
S.N.periferico	Stim.trofico tiss.	Nevriti	Nevralgie	Cefalee	Paresi	Deg. neurologica
Diencefalo	Reaz.di difesa	Somatizzazioni	Squlibrio	Danno organico	Danno immunol.	Neoplasia
App.respiratorio	Catarrosità	Infiamm.acute	Postumi infiamm.	Infiamm. croniche	Danni della funz.	Neoplasia
App.digerente	Secr.digestive	Infiamm.acute	Postumi infiamm.	Infiam.cron.evol.	Danni della funz.	Neoplasia
Tess.connettivo	Reaz.infiamm.	Raccolte purul.	Indurimenti	Esiti cicatr.	Reatt. anomala	Sarcomi
Tess. emopoietico	Anemia	Leucocitosi	Eosinofilia	Linfocitosi	Leucopenia	Leucemia
Tess.osseo	Crescita ossea	Osteomielite	Cisti-Neof.benigne	Alter.strutt.	Perdite di tess.	Osteosarcoma
App.cardiocirc.	Cinetica cardioc.	Ipertensione reatt.	Ipertrof.-dilat.	Ipertensione stab.	Danno tissut.	Degenerazione
Tess.linfatico	Reaz.linfatica	Infiamm.ipertrof.	Ipertrof.reatt.cr.	Ipertrof.comp.	Danno tess. linf.	Neoplasie
Sinovie	Prod.liq.sinoviale	Infiammazioni	Versamenti	Alter.funzionali	Deformazioni	Alter.inv.gravi
App.urinario	Form.urina	Infiamm.acute	Form.calcoli	Ipetrof.comp.	Atrofia	Neoplasie
Sierose	Prod.siero	Inf. acute	Versamenti	Indurimenti	Alteraz.funz.	Neoplasie
App. gen. masc.	Prod.gameti	Infiamm. acute	Iperplasia	Inf.croniche	Sterilità	Neoplasie
App. gen. femm.	Prod.gameti	Infiamm. acute	Cisti-Fibromi	Inf.croniche	Sterilità	Neoplasie
Muscolatura	Ac.lattico	Infiamm.acute	Turgori cron.	Indurimenti	Deficit funz.cr.	Sarcomi

I diatesi
IPER-
REATTIVA
Manganese

II diatesi
IPO-
REATTIVA
Manganese-
Rame

III diatesi
DIS-
REATTIVA
Manganese
-
Cobalto

IV diatesi
A-
REATTIVA
Rame-Oro-
Argento

LE FASI CELLULARI

Si tratta di malattie più gravi di quelle umorali che non si risolvono con l'autoguarigione spontanea.

Il tropismo omotossinico avviene a livello intracelleuare parenchimatico

LE FASI CELLULARI

Queste fasi sono caratterizzate da danni enzimatici con tendenza al peggioramento e prognosi riservata, assimilabili ad uno stato reattivo sicotico-luesinico dell'omeopatia, espressioni della scarsa reattività tipica dell'alterazioni lesionali

Dalle lezioni del Prof. Rocco Carbone – In Natura Felicitas

LE FASI CELLULARI

Successivamente può subentrare la fase di degenerazione, che si manifesta con malattie di tipo lesionale, irreversibili. Infine, attraverso le vicariazioni progressive, si arriva alla fase neoplastica

LE FASI CELLULARI

Le fasi cellulari, si suddividono in:

- ***fase di impregnazione***
- ***fase di degenerazione***
- ***fase di neoplasia***

	Escrezione	Reazione	Deposito	Impregnazione	Degenerazione	Neoplasia
Mente	Stato di essere	Iperreattività	Fobia	Sociopatia	Depressione	Schizofrenia
Epidermide	Secrez. fisiol.	Infiamm.-Secrez.	Indurimento	Pigmentaz.patol.	Crescite anomale	Neoplasie-ulcere
Mucose ORL	Catarrosità	Infiammazioni	Prolif. tissutali	Alteraz.degen.	Atrofia	Neoplasie
S.N.periferico	Stim.trofico tiss.	Nevriti	Nevralgie	Cefalee	Paresi	Deg. neurologica
Diencefalo	Reaz.di adatt.	Somatizzazioni	Squlibrio	Danno organico	Danno immunol.	Neoplasia
App.respiratorio	Catarrosità	Infiamm.acute	Postumi infiamm.	Infiamm. croniche	Danni della funz.	Neoplasia
App.digerente	Secr.digestive	Infiamm.acute	Postumi infiamm.	Infiam.cron.evol.	Danni della funz.	Neoplasia
Tess.connettivo	Reaz.infiamm.	Raccolte purul.	Indurimenti	Esiti cicatr.	Reatt. anomala	Sarcomi
Tess. emopoietico	Anemia	Leucocitosi	Eosinofilia	Linfocitosi	Leucopenia	Leucemia
Tess.osseo	Crescita ossea	Osteomielite	Cisti-Neof.benigne	Alter.strutt.	Perdite di tess.	Osteosarcoma
App.cardiocirc.	Cinetica cardioc.	Ipertensione reatt.	Ipertrof.-dilat.	Ipertensione stab.	Danno tissut.	Degenerazione
Tess.linfatico	Reaz.linfatica	Infiamm.ipertrof.	Ipertrof.reatt.cr.	Ipertrof.comp.	Danno tess. vicini	Neoplasie
Sinovie	Prod.liq.sinoviale	Infiammazioni	Versamenti	Alter.funzionali	Deformazioni	Alter.inv.gravi
App.urinario	Form.urina	Infiamm.acute	Form.calcoli	Ipetrof.comp.	Atrofia	Neoplasie
Sierose	Prod.siero	Inf. acute	Versamenti	Indurimenti	Alteraz.funz.	Neoplasie
App. gen. masc.	Prod.gameti	Infiamm. acute	Iperplasia	Inf.croniche	Sterilità	Neoplasie
App. gen. femm.	Prod.gameti	Infiamm. acute	Cisti-Fibromi	Inf.croniche	Sterilità	Neoplasie
Muscolatura	Ac.lattico	Infiamm.acute	Turgori cron.	Indurimenti	Deficit funz.cr.	Sarcomi

	Escrezione	Reazione	Deposito	Impregnazione	Degenerazione	Neoplasia
Mente	Stato di essere	Iperreattività	Fobia	Sociopatia	Depressione	Schizofrenia
Epidermide	Secrez. fisiol.	Infiamm.-Secrez.	Indurimento	Pigmentaz.patol.	Crescite anomale	Neoplasie-ulcere
Mucose ORL	Catarrosità	Infiammazioni	Prolif. tissutali	Alteraz.degen.	Atrofia	Neoplasie
S.N.periferico	Stim.trofico tiss.	Nevriti	Nevralgie	Cefalee	Paresi	Deg. neurologica
Diencefalo	Reaz.di difesa	Somatizzazioni	Squlibrio	Danno organico	Danno immunol.	Neoplasia
App.respiratorio	Catarrosità	Infiamm.acute	Postumi infiamm.	Infiamm. croniche	Danni della funz.	Neoplasia
App.digerente	Secr.digestive	Infiamm.acute	Postumi infiamm.	Infiam.cron.evol.	Danni della funz.	Neoplasia
Tess.connettivo	Reaz.infiamm.	Raccolte purul.	Indurimenti	Esiti cicatr.	Reatt. anomala	Sarcomi
Tess. emopoietico	Anemia	Leucocitosi	Eosinofilia	Linfocitosi	Leucopenia	Leucemia
Tess.osseo	Crescita ossea	Osteomielite	Cisti-Neof.benigne	Alter.strutt.	Perdite di tess.	Osteosarcoma
App.cardiocirc.	Cinetica cardioc.	Ipertensione reatt.	Ipertrof.-dilat.	Ipertensione stab.	Danno tissut.	Degenerazione
Tess.linfatico	Reaz.linfatica	Infiamm.ipertrof.	Ipertrof.reatt.cr.	Ipertrof.comp.	Danno tess. linf.	Neoplasie
Sinovie	Prod.liq.sinoviale	Infiammazioni	Versamenti	Alter.funzionali	Deformazioni	Alter.inv.gravi
App.urinario	Form.urina	Infiamm.acute	Form.calcoli	Ipetrof.comp.	Atrofia	Neoplasie
Sierose	Prod.siero	Inf. acute	Versamenti	Indurimenti	Alteraz.funz.	Neoplasie
App. gen. masc.	Prod.gameti	Infiamm. acute	Iperplasia	Inf.croniche	Sterilità	Neoplasie
App. gen. femm.	Prod.gameti	Infiamm. acute	Cisti-Fibromi	Inf.croniche	Sterilità	Neoplasie
Muscolatura	Ac.lattico	Infiamm.acute	Turgori cron.	Indurimenti	Deficit funz.cr.	Sarcomi

I diatesi
IPER-
REATTIVA
Manganese

II diatesi
IPO-
REATTIVA
Manganese-
Rame

III diatesi
DIS-
REATTIVA
Manganese
-
Cobalto

IV diatesi
A-
REATTIVA
Rame-Oro-
Argento

LE FASI CELLULARI

- ***Fase di impregnazione**: in questa fase, reversibile, le tossine sono localizzabili non più a livello del mesenchima ma del parenchima; le tossine a questo livello iniziano a destrutturare la cellula attaccando per primi i suoi meccanismi enzimatici, danneggiando le strutture, si ha uno sviluppo-reattività di tipo sicotico e le malattie restano silenti per qualche tempo*

LE FASI CELLULARI

- ***Fase di degenerazione**: l'accumulo di tossine di impregnazione determina, dopo il parziale blocco enzimatico, il danno dell'organulo intracellulare, con conseguente degenerazione dei tessuti e sviluppo di processi infiammatori cronici, passando in uno stato di reattività luesinica*

LE FASI CELLULARI

- ***Fase neoplastica**: la stimolazione infiammatoria cronica della cellula può indurre a processi di replicazione cellulare nella indifferenziazione in cellule anomale; lo stato di indebolimento organico e la scarsa reattività favoriranno l'evolversi verso la cancerogenicità*

LA BROCCA METABOLICA

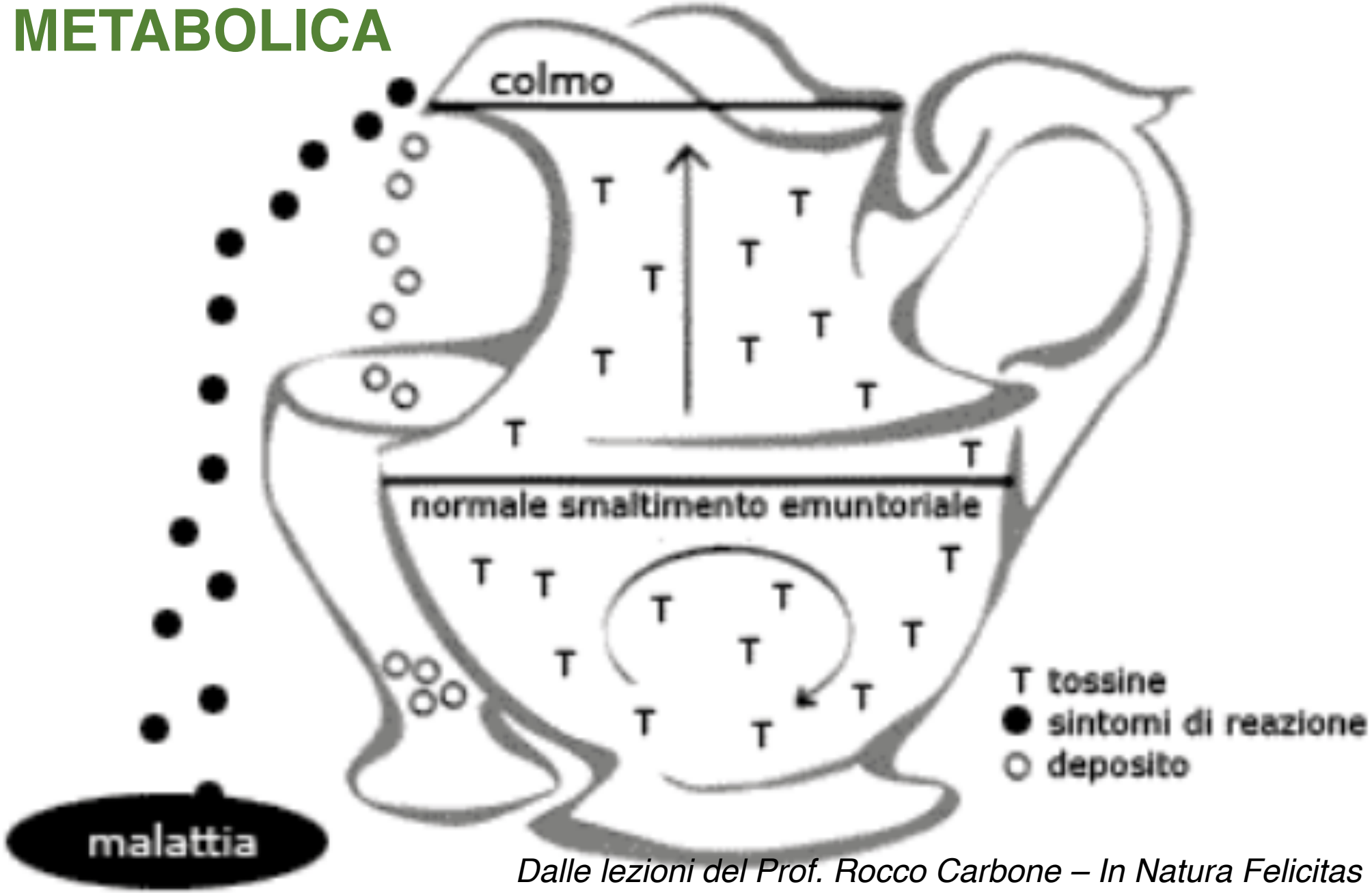

Dalle lezioni del Prof. Rocco Carbone – In Natura Felicitas

LA BROCCA METABOLICA

*La **brocca metabolica** é un concetto semplice, una rappresentazione visiva facilmente comprensibile che uso per spiegare il modo in cui l'organismo (o anche una sua parte) reagisce verso tutto ciò che ritiene nocivo per il mantenimento del proprio benessere*

Dalle lezioni del Prof. Rocco Carbone – In Natura Felicitas

LA BROCCA METABOLICA

Quando il carico tossico totale diventa eccessivo allora la brocca trabocca, qualunque sia lo stimolo in eccesso (la classica goccia che fa traboccare il vaso);

in pratica, non potendone più, l'organismo si difende, e lo fa in due modi:

LA BROCCA METABOLICA

- ***manifesta alcuni disturbi o sintomi, mettendo in mostra così il proprio stato di intossicazione,***

  oppure

- ***deposita le tossine, accumulandole nel tessuto connettivale grasso, esterno e interstiziale***

Dalle lezioni del Prof. Rocco Carbone – In Natura Felicitas

LA BROCCA METABOLICA

È importante aver a disposizione ***uno strumento obiettivo*** *qual è* ***il test kinesiologico*** *per* ***identificare con certezza quale rimedio*** *- nell'ambito di un gruppo terapeutico - sia appropriato e preferibile ad altri; la scelta così risulta personalizzata e non assegnata in base a protocolli terapeutici indifferenziati*

Dalle lezioni del Prof. Rocco Carbone – In Natura Felicitas

LE OMOTOSSINE

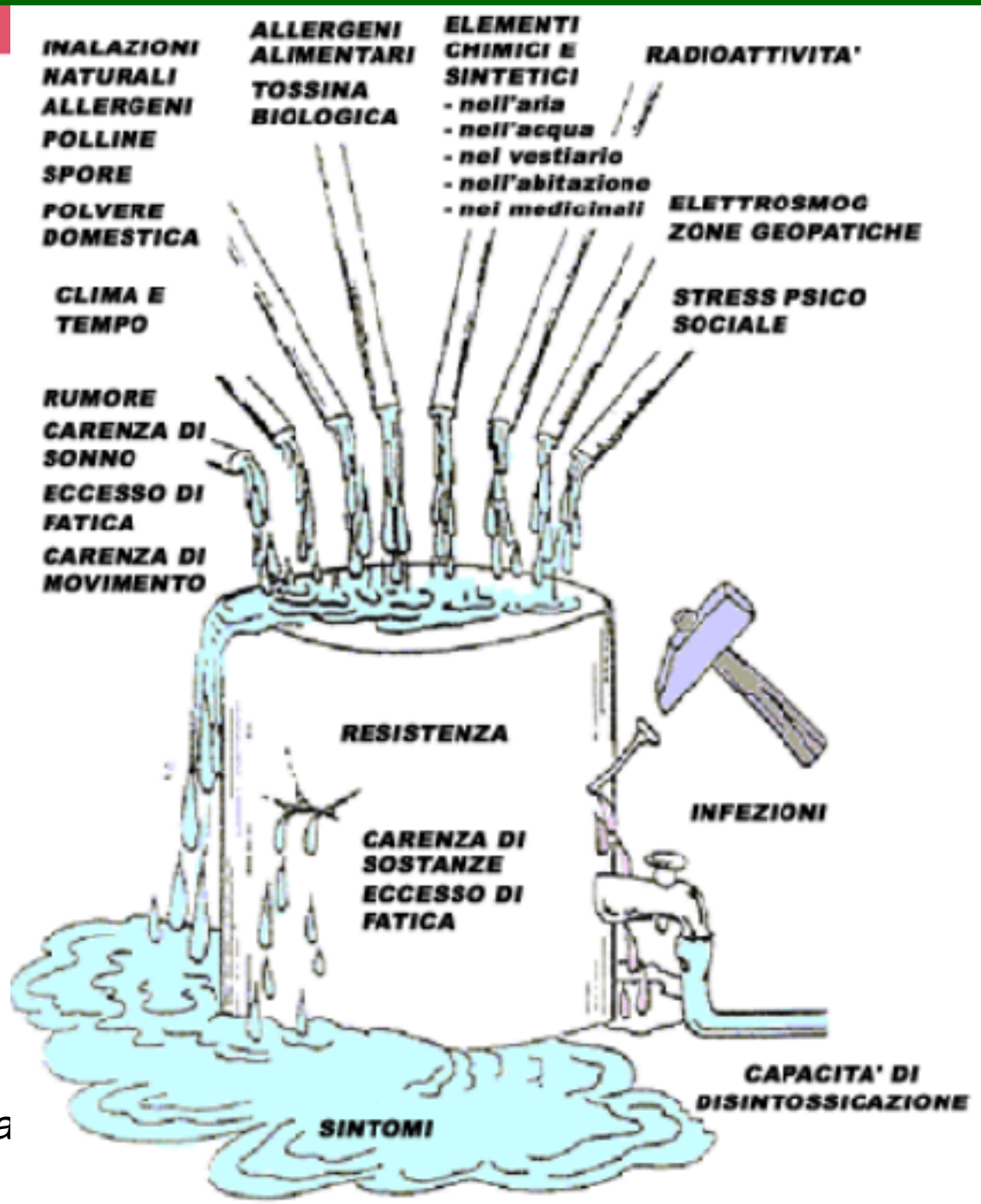

Dalle lezioni del Prof. Rocco Carbone – In Natura Felicita

SQUILIBRIO BIOCHIMICO-DINAMICO

Perturbazioni endogene ed esogene

↓

Rottura dell'omeostasi

↓

Squilibri dei microbionti

↓

(Diversa disponibilità dell'assorbimento di farmaci e variazione delle soggettevità di risposta)

↓

e della comunicazione cellulare

↓

Processo reattivo

se viene corretto → **Recupero dell'omeostasi**

se non viene corretto → **Spostamento dello squilibrio in altra sede**

PROCESSO DI INTEGRAZIONE DELL'OMEOSTASI

Comprensione e normalizzazione dei fattori di disadattamento

↓

Ristabilimento dell'equilibrio dei microbionti e della comunicazione cellulare

↓

Sostegno del drenaggio e dell'attivita endocrino-immunitaria

↓

Stimolazione della dinamica biochimica

↓

Drenaggio

↓

Rinforzo d'organo

↓

Regolazione delle gerarchie di controllo

Integratore alimentare

Farmaco

Funzioni fisiologiche normali

funzioni fisiologiche fuori norma

Tavola semplificata

SISTEMI ORGANICI	FASI UMORALI		FASI DELLA SOSTANZA FONDAMENTALE (MATRICE)		FASI CELLULARI	
	fase di Escrezione	fase di Infiammazione (o di Reazione)	fase di Deposito	fase di Impregnazione	fase di Degenerazione	fase di Dedifferenziazione (o Neoplastica)
- CUTE E ANNESSI	sudorazione	acne	nevi	allergie	sclerodermia	melanoma
- SISTEMA NERVOSO	disturbi di concentrazione	meningite	sclerosi cerebrale	emicrania	morbo di Alzheimer	gliosarcoma
- SISTEMA SENSORIALE	lacrimazione, otorrea	congiuntivite, otite media	calazio, colesteatoma	iridociclite, tinnitus	degenerazione maculare, anosmia	amaurosi, neoplasia
- APPARATO LOCOMOTORE	artralgie	epicondilite	esostosi	poliartrite cronica	spondilosi	sarcoma, condroma
- SISTEMA CARDIOCIRCOLATORIO	disturbi cardiaci funzionali	endo-, peri-, miocardite	malattie coronariche	insufficienza cardiaca	infarto del miocardio	endotelioma
- APPARATO UROGENITALE	poliuria	infezione delle vie urinarie	cistolitiasi, nefrolitiasi	infezioni croniche delle vie urinarie	rene atrofico	carcinoma
- SANGUE	reticolocitosi	leucocitosi, suppurazione	policitemia, trombocitosi	disturbi di aggregazione	anemia, trombocitopenia	leucemia
- SISTEMA LINFATICO	edema linfatico	linfangite, tonsillite, linfoadenite	ipertrofia dei linfonodi	insufficienza del sistema linfatico	fibrosi	linfoma, linfoma Hodgkin non-Hodgkin
- SISTEMA IMMUNITARIO	predisposizione ad infezioni	deficit immunitario, infezioni acute	iporeattività	malattie autoimmuni, deficit immunitario, infezioni croniche	alterazioni immunitarie, AIDS	blocco delle reazioni
- APPARATO RESPIRATORIO	tosse, espettorazione	bronchite acuta	silicosi, antracosi	bronchite cronica (ostruttiva)	bronchiectasia, enfisema	carcinoma bronchiale
- APPARATO GASTROINTESTINALE	gastralgie	gastroenterite, gastrite	gastrite iperplastica	gastrite cronica, malassorbimento	gastrite atrofica, cirrosi epatica	carcinoma gastrico, carcinoma del colon
- SISTEMA ENDOCRINO	"tensione" in regione tiroidea	tiroidite	gozzo, adenoma	tireotossicosi, intolleranza al glucosio	disturbi del climaterio	carcinoma tiroideo
- METABOLISMO	alterazione degli elettroliti	disturbi del metabolismo lipidico	gotta, adiposità	sindrome metabolica	diabete mellito	blocco reattivo
PSICHE	Alterazione	Reazione	Fissazione	Cronicizzazione	Deficit	Disaccoppiamento
	disturbi psichici funzionali	sindrome depressiva reattiva, sindrome ipercinetica	psicosomatosi, nevrosi, fobie, depressione nevrotica	depressione endogena, psicosi, neurosi da paura, sindrome psichica organica	schizofrenia, deficienza mentale	mania, catatonia

Divisione biologica

Tavola semplificata

SISTEMI ORGANICI	FASI UMORALI		FASI DELLA SOSTANZA FONDAMENTALE (MATRICE)			FASI CELLULARI	
	fase di Escrezione	fase di Infiammazione (o di Reazione)	fase di Deposito		fase di Impregnazione	fase di Degenerazione	fase di Dedifferenziazione (o Neoplastica)
- CUTE E ANNESSI	suderazione	acne	nevi		allergie	sclerodermia	melanoma
- SISTEMA NERVOSO	disturbi di concentrazione	meningite	sclerosi cerebrale		emicrania	morbo di Alzheimer	gliosarcoma
- SISTEMA SENSORIALE	lacrimazione, otorrea	congiuntivite, otite media	calazio, colesteatoma		iridociclite, tinnitus	degenerazione maculare, anosmia	amaurosi, neoplasia
- APPARATO LOCOMOTORE	artralgie	spicenemia	esostosi		poliartrite cronica	spondilosi	sarcoma, condroma
- SISTEMA CARDIOCIRCOLATORIO	disturbi cardiaci funzionali	endo-, peri-, miocardite	malattie coronariche		insufficienza cardiaca	infarto del miocardio	endotelioma
- APPARATO UROGENITALE	poliuria	infezione delle vie urinarie	cistolitiasi, nefrolitiasi		infezioni croniche delle vie urinarie	rene atrofico	carcinoma
- SANGUE	reticolocitosi	leucocitosi, suppurazione	policitemia, trombocitosi		disturbi di aggregazione	anemia, trombocitopenia	leucemia
- SISTEMA LINFATICO	edema linfatico	linfangite, tonsillite, linfoadenite	ipertrofia dei linfonodi		insufficienza del sistema linfatico	fibrosi	linfoma, linfoma Hodgkin non-Hodgkin
- SISTEMA IMMUNITARIO	predisposizione ad infezioni	deficit immunitario, infezioni acute	iporeattività		malattie autoimmuni, deficit immunitario, infezioni croniche	alterazioni immunitarie, AIDS	blocco delle reazioni
- APPARATO RESPIRATORIO	tosse, espettorazione	bronchite acuta	silicosi, antracosi		bronchite cronica (ostruttiva)	bronchiectasia, enfisema	carcinoma bronchiale
- APPARATO GASTROINTESTINALE	gastralgie	gastroenterite, gastrite	gastrite iperplastica		gastrite cronica, malassorbimento	gastrite atrofica, cirrosi epatica	carcinoma gastrico, carcinoma del colon
- SISTEMA ENDOCRINO	"tensione" in regione tiroidea	tiroidite	gozzo, adenoma		tireotossicosi, intolleranza al glucosio	disturbi del climaterio	carcinoma tiroideo
- METABOLISMO	alterazione degli elettroliti	disturbi del metabolismo lipidico	gotta, adiposità		sindrome metabolica	diabete mellito	blocco reattivo
PSICHE	Alterazione	Reazione	Fissazione		Cronicizzazione	Deficit	Disaccoppiamento
	disturbi psichici funzionali	sindrome depressiva reattiva, sindrome [illegible]	psicosomatosi, nevrosi, fobie, depressione [illegible]		depressione endogena, psicosi, neurosi da paura, [illegible]	schizofrenia, deficienza mentale	mania, catatonia

Direzione Biologica

I diatesi IPER-REATTIVA Manganese

II diatesi IPO-REATTIVA Manganese-Rame

III diatesi DIS-REATTIVA Manganese-Cobalto

IV diatesi A-REATTIVA Rame-Oro-Argento

SISTEMA DELLA GRANDE DIFESA

Contro l'invasione della marea nociva, l'organismo mette in campo

il Sistema della grande difesa composto di cinque sottosistemi:

1) ***Il Sistema reticolo endoteliale***
2) ***Il Meccanismo adeno-ipofisi corticosurrenale***
3) ***I Riflessi nervosi:***
4) ***La Funzione disintossicante del fegato:***
5) ***La Funzione disintossicante del tessuto connettivo***

1) Sistema reticolo endoteliale

ha per fulcro le cellule di Kupffer e produce, contro le tossine, anticorpi specifici ed immunoglobuline attraverso il tessuto linfoide, i gangli linfatici e le placche di Peyer del tubo digerente e delle tonsille (reazione localizzata nel tessuto connettivo)

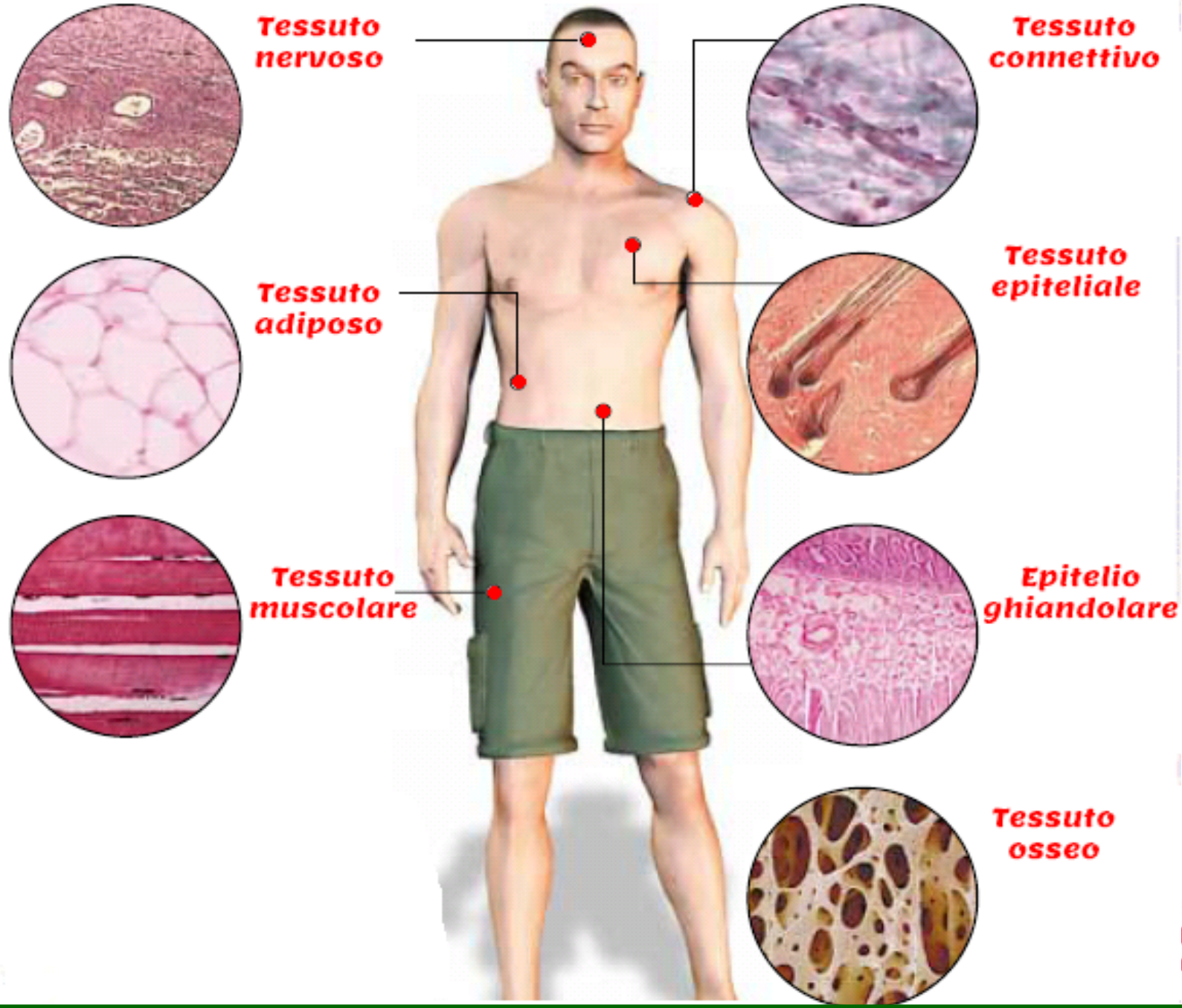
Tessuto nervoso
Tessuto connettivo
Tessuto adiposo
Tessuto epiteliale
Tessuto muscolare
Epitelio ghiandolare
Tessuto osseo

I FITOEMBRIOESTRATTI "OTTIMALI" per OTTIMIZZARE le funzioni del SISTEMA RETICOLO-ENDOTELIALE

Abete bianco gemme

Betulla bianca (verrucosa) gemme

cemon
GENERIAMO SALUTE

2) ***Meccanismo adeno-ipofisi corticosurrenale***

Selye ha dimostrato che quando le tossine microbiche ed i prodotti della degradazione cellulare raggiungono il lobo anteriore dell'ipofisi sono stimolati gli ormoni ipofisari e ACTH in grado di provocare o inibire i processi infiammatori

Anche questo meccanismo di difesa si svolge nel tessuto connettivo

ASSE IPOTALAMO – IPOFISI - SURRENE

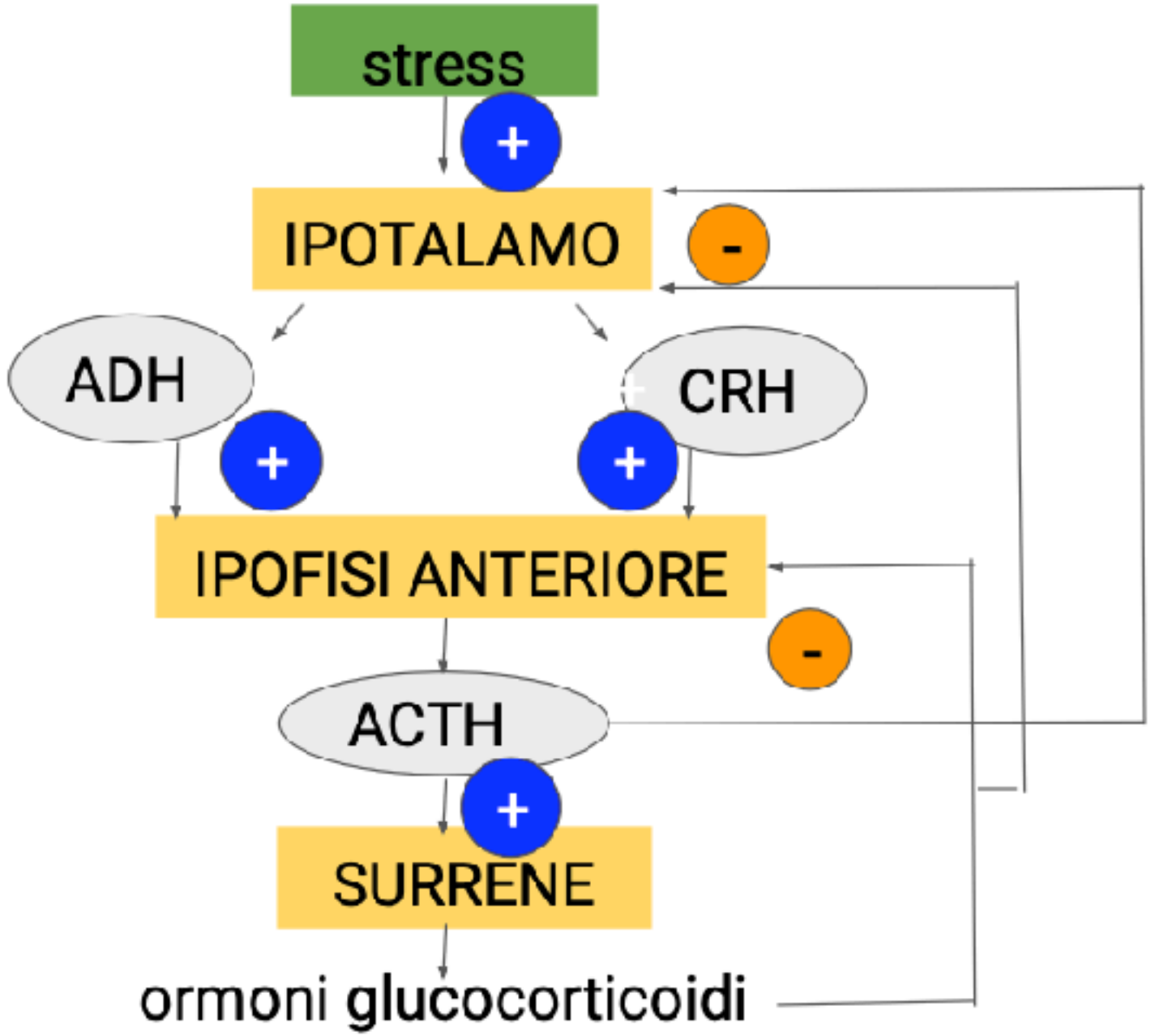

ADH prodotto da cellule corticotrope parvicellulari immesse nel circolo portale ipofisiario

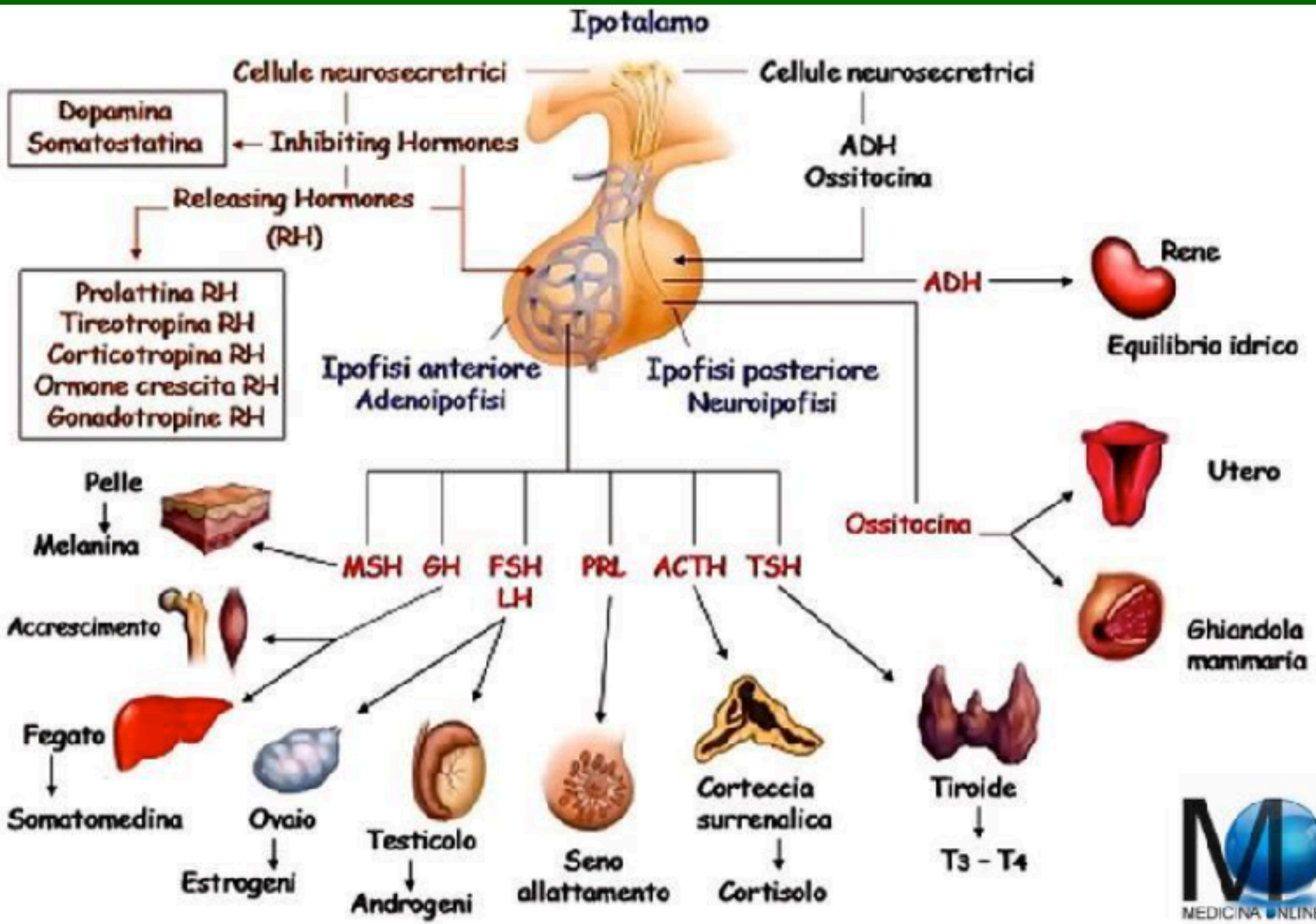
Ipotalamo
Cellule neurosecretrici
Cellule neurosecretrici
Dopamina
Somatostatina
Inhibiting Hormones
Releasing Hormones
(RH)
ADH
Ossitocina
Prolattina RH
Tireotropina RH
Corticotropina RH
Ormone crescita RH
Gonadotropine RH
Ipofisi anteriore
Adenoipofisi
Ipofisi posteriore
Neuroipofisi
ADH
Rene
Equilibrio idrico
Pelle
Melanina
MSH GH FSH LH PRL ACTH TSH
Ossitocina
Utero
Ghiandola mammaria
Accrescimento
Fegato
Somatomedina
Ovaio
Estrogeni
Testicolo
Androgeni
Seno allattamento
Corteccia surrenalica
Cortisolo
Tiroide
T3 - T4

I FITOEMBRIOESTRATTI "OTTIMALI" per OTTIMIZZARE le funzioni dell' IPOFISI

Quercia gemme

cemon
GENERIAMO SALUTE

3) ***I riflessi nervosi:***

detta anche difesa neurale che avviene nel tessuto connettivo, alla presenza di sostanze tossiche, attraverso i riflessi nervosi.

L'infiammazione tramite la difesa neurale provoca: ***acidosi, simpaticotonia, iperemia, idrolisi del tessuto mesenchimale,*** *colliquazione del tessuto infiammatorio e* ***liberazione di tossine (reazione acida)***

*4) **Funzione disintossicante del fegato***

avviene attraverso la disattivazione di varie sostanze tossiche autologhe, endogene e metaboliche, coniugando le sostanze tossiche tra loro tramite specifici enzimi, le inattiva e le elimina più rapidamente

I FITOEMBRIOESTRATTI "OTTIMALI" per OTTIMIZZARE le FUNZIONI DEPURATIVE DEL FEGATO

Belulla bianca (verrucosa) gemme

Ginepro giovani getti

Nocciolo gemme

Rosmarino giovani getti

Segale radichette

cemon
GENERIAMO SALUTE

5) ***Funzione disintossicante del tessuto connettivo***

oltre a molteplici funzioni vitali il tessuto connettivo rappresenta un completo sistema di drenaggio attraverso le vie linfatiche

La sua attività è regolata dai ritmi cronobiologici circadiani di acidosi e alcalosi regolati dal sistema nervoso autonomo

5) **Funzione disintossicante del tessuto connettivo**

É più facile ora comprendere il senso della frase:

«quando un organismo è ammalato vuol dire che è in lotta contro veleni che è in procinto di rendere innocui, di neutralizzare e di espellere»

I FITOEMBRIOESTRATTI "OTTIMALI" per OTTIMIZZARE le funzioni del TESSUTO CONNETTIVO

Betulla bianca (verrucosa) gemme

Noce gemme

Cedro del Libano gemme

cemon
GENERIAMO SALUTE

I FITOEMBRIOESTRATTI "OTTIMALI" per OTTIMIZZARE le funzioni di "DE-TOSSINAZIONE"

Betulla bianca (verrucosa) gemme

Betulla bianca linfa

Ribes nero gemme

cemon
GENERIAMO SALUTE

I FITOEMBRIOESTRATTI "OTTIMALI" per OTTIMIZZARE le funzioni del TESSUTO CONNETTIVO (POST-TERAPIE)

Ginepro gemme

Ribes nero gemme

Tiglio gemme

cemon
GENERIAMO SALUTE

I FITOEMBRIOESTRATTI "OTTIMALI" per OTTIMIZZARE le funzioni del CIRCOLO LINFATICO

Castagno gemme

Ippocastano gemme

Larice gemme

Sorbo gemme

I FITOEMBRIOESTRATTI "OTTIMALI" per OTTIMIZZARE le funzioni della AREA PELVICA

Castagno gemme

Ippocastano gemme

Sorbo gemme

cemon
GENERIAMO SALUTE

I FITOEMBRIOESTRATTI "OTTIMALI" per OTTIMIZZARE le funzioni dell'INTESTINO

Ippocastano gemme

Mirtillo rosso giovani getti

Mirtillo nero giovani getti

Noce gemme

Ontano nero gemme

Sorbo gemme

cemon
GENERIAMO SALUTE

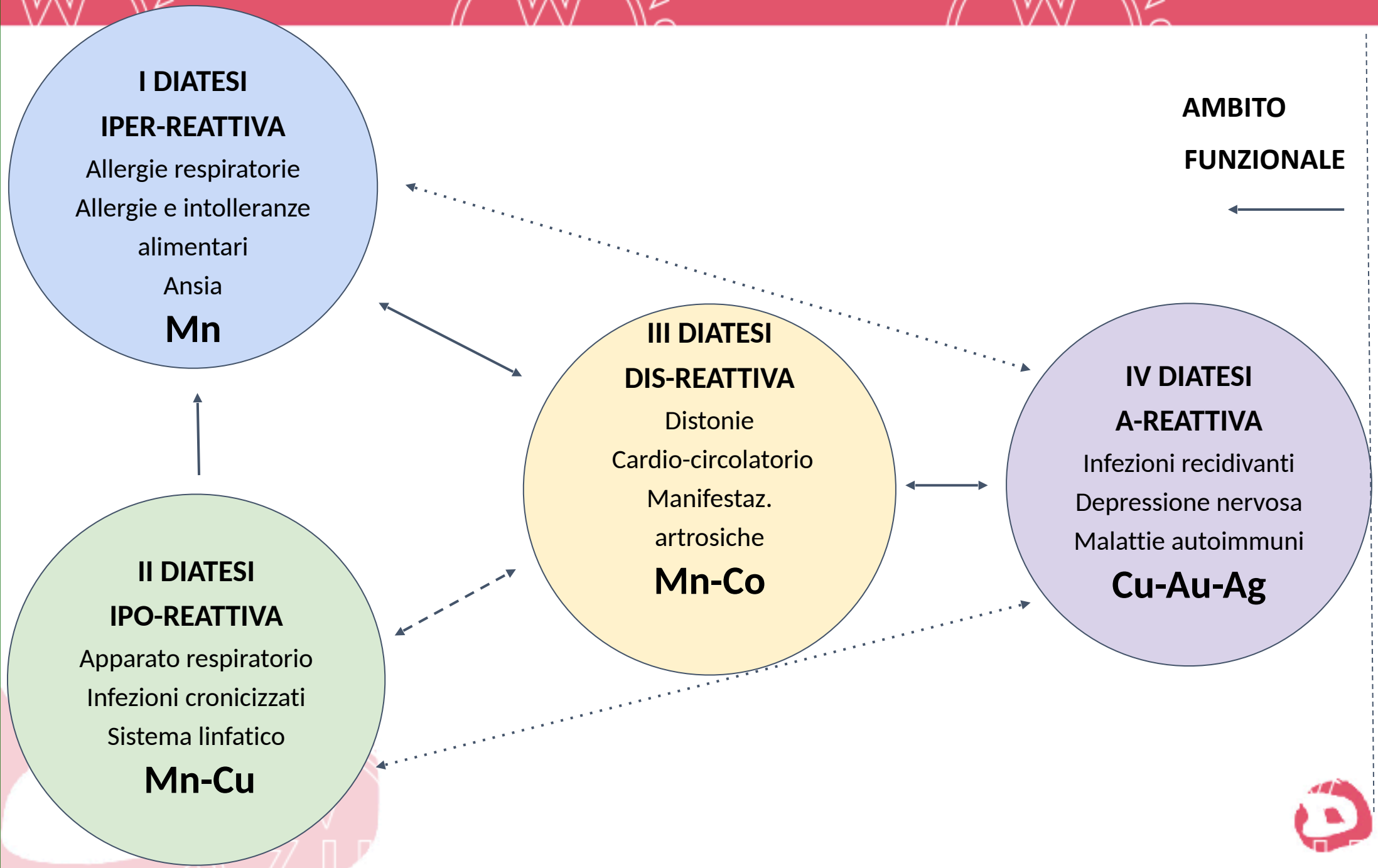
I DIATESI
IPER-REATTIVA
Allergie respiratorie
Allergie e intolleranze alimentari
Ansia
Mn
II DIATESI
IPO-REATTIVA
Apparato respiratorio
Infezioni cronicizzati
Sistema linfatico
Mn-Cu
III DIATESI
DIS-REATTIVA
Distonie
Cardio-circolatorio
Manifestaz. artrosiche
Mn-Co
IV DIATESI
A-REATTIVA
Infezioni recidivanti
Depressione nervosa
Malattie autoimmuni
Cu-Au-Ag
AMBITO FUNZIONALE
AMBITO DEGENERATIVO O LESIONALE

I BIOTIPI

ENDOBLASTA

Brevilineo astenico
Linfatico/Flegmatico
Terra
Carbonico

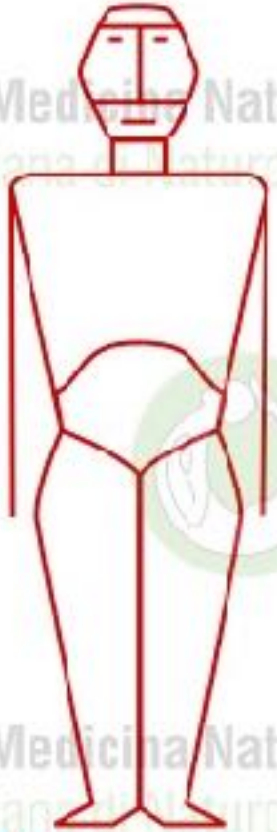

MESOBLASTA

Brevilineo stenico
Sanguigno
Fuoco
Sulfurico (grasso)

ECTOBLASTA NORMOLINEO

Normolineo stenico
Nervoso
Metallo
Fosforico

ECTOBLASTA LONGILINEO

Longilineo astenico
Malinconico
Acqua
Fluorico

CORDOBLASTA

Longilineo stenico
Bilioso
Legno
Muriatico o Sulfurico (magro)

Istituto di Medicina Naturale
Scuola Italiana di Naturopatia
lemon GENERIAMO SALUTE

DIATESI E BIOTIPOLOGIE UMANE

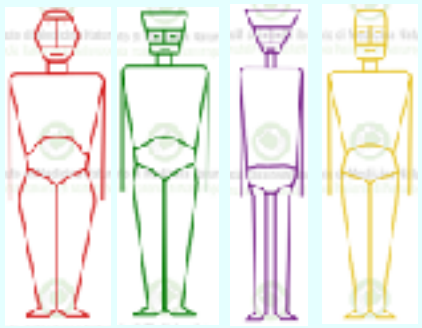

Meso/Ecto/Cordo

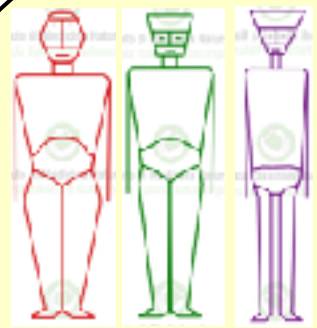

Meso/Ecto

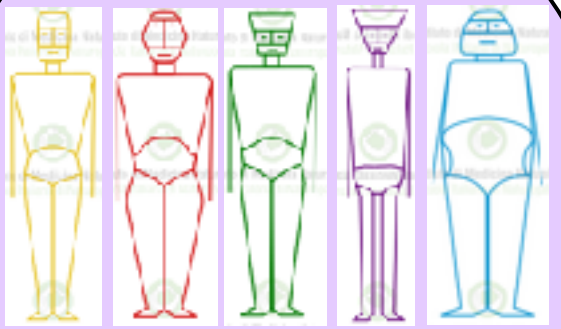

Cordo/Meso/Ecto/Endo

Endo

cemon
GENERIAMO SALUTE

	Escrezione	Reazione	Deposito	Impregnazione	Degenerazione	Neoplasia
Mente	Stato di essere	Iperreattività	Fobia	Sociopatia	Depressione	Schizofrenia
Epidermide	Secrez. fisiol.	Infiamm.-Secrez.	Indurimento	Pigmentaz.patol.	Crescite anomale	Neoplasie-ulcere
Mucose ORL	Catarrosità	Infiammazioni	Prolif. tissutali	Alteraz.degen.	Atrofia	Neoplasie
S.N.periferico	Stim.trofico tiss.	Nevriti	Nevralgie	Cefalee	Paresi	Deg. neurologica
Diencefalo	Reaz.di difesa	Somatizzazioni	Squlibrio	Danno organico	Danno immunol.	Neoplasia
App.respiratorio	Catarrosità	Infiamm.acute	Postumi infiamm.	Infiamm. croniche	Danni della funz.	Neoplasia
App.digerente	Secr.digestive	Infiamm.acute	Postumi infiamm.	Infiam.cron.evol.	Danni della funz.	Neoplasia
Tess.connettivo	Reaz.infiamm.	Raccolte purul.	Indurimenti	Esiti cicatr.	Reatt. anomala	Sarcomi
Tess. emopoietico	Anemia	Leucocitosi	Eosinofilia	Linfocitosi	Leucopenia	Leucemia
Tess.osseo	Crescita ossea	Osteomielite	Cisti-Neof.benigne	Alter.strutt.	Perdite di tess.	Osteosarcoma
App.cardiocirc.	Cinetica cardioc.	Ipertensione reatt.	Ipertrof.-dilat.	Ipertensione stab.	Danno tissut.	Degenerazione
Tess.linfatico	Reaz.linfatica	Infiamm.ipertrof.	Ipertrof.reatt.cr.	Ipertrof.comp.	Danno tess. linf.	Neoplasie
Sinovie	Prod.liq.sinoviale	Infiammazioni	Versamenti	Alter.funzionali	Deformazioni	Alter.inv.gravi
App.urinario	Form.urina	Infiamm.acute	Form.calcoli	Ipetrof.comp.	Atrofia	Neoplasie
Sierose	Prod.siero	Inf. acute	Versamenti	Indurimenti	Alteraz.funz.	Neoplasie
App. gen. masc.	Prod.gameti	Infiamm. acute	Iperplasia	Inf.croniche	Sterilità	Neoplasie
App. gen. femm.	Prod.gameti	Infiamm. acute	Cisti-Fibromi	Inf.croniche	Sterilità	Neoplasie
Muscolatura	Ac.lattico	Infiamm.acute	Turgori cron.	Indurimenti	Deficit funz.cr.	Sarcomi

I diatesi
IPER-
REATTIVA
Manganese

II diatesi
IPO-
REATTIVA
Manganese-
Rame

III diatesi
DIS-
REATTIVA
Manganese
-
Cobalto

IV diatesi
A-
REATTIVA
Rame-Oro-
Argento

Tavola semplificata

SISTEMI ORGANICI	FASI UMORALI		FASI DELLA SOSTANZA FONDAMENTALE (MATRICE)			FASI CELLULARI	
	fase di Escrezione	fase di Infiammazione (o di Reazione)	fase di Deposito		fase di Impregnazione	fase di Degenerazione	fase di Dedifferenziazione (o Neoplastica)
- CUTE E ANNESSI	suderazione	acne	nevi		allergie	sclerodermia	melanoma
- SISTEMA NERVOSO	disturbi di concentrazione	meningite	sclerosi cerebrale		emicrania	morbo di Alzheimer	gliosarcoma
- SISTEMA SENSORIALE	lacrimazione, otorrea	congiuntivite, otite media	calazio, colesteatoma		iridociclite, tinnitus	degenerazione maculare, anosmia	amaurosi, neoplasia
- APPARATO LOCOMOTORE	artralgie	spicenemia	esostosi		poliartrite cronica	spondilosi	sarcoma, condroma
- SISTEMA CARDIOCIRCOLATORIO	disturbi cardiaci funzionali	endo-, peri-, miocardite	malattie coronariche		insufficienza cardiaca	infarto del miocardio	endotelioma
- APPARATO UROGENITALE	poliuria	infezione delle vie urinarie	cistolitiasi, nefrolitiasi		infezioni croniche delle vie urinarie	rene atrofico	carcinoma
- SANGUE	reticolocitosi	leucocitosi, suppurazione	policitemia, trombocitosi		disturbi di aggregazione	anemia, trombocitopenia	leucemia
- SISTEMA LINFATICO	edema linfatico	linfangite, tonsillite, linfoadenite	ipertrofia dei linfonodi		insufficienza del sistema linfatico	fibrosi	linfoma, linfoma Hodgkin non-Hodgkin
- SISTEMA IMMUNITARIO	predisposizione ad infezioni	deficit immunitario, infezioni acute	iporeattività		malattie autoimmuni, deficit immunitario, infezioni croniche	alterazioni immunitarie, AIDS	blocco delle reazioni
- APPARATO RESPIRATORIO	tosse, espettorazione	bronchite acuta	silicosi, antracosi		bronchite cronica (ostruttiva)	bronchiectasia, enfisema	carcinoma bronchiale
- APPARATO GASTROINTESTINALE	gastralgie	gastroenterite, gastrite	gastrite iperplastica		gastrite cronica, malassorbimento	gastrite atrofica, cirrosi epatica	carcinoma gastrico, carcinoma del colon
- SISTEMA ENDOCRINO	"tensione" in regione tiroidea	tiroidite	gozzo, adenoma		tireotossicosi, intolleranza al glucosio	disturbi del climaterio	carcinoma tiroideo
- METABOLISMO	alterazione degli elettroliti	disturbi del metabolismo lipidico	gotta, adiposità		sindrome metabolica	diabete mellito	blocco reattivo
PSICHE	Alterazione	Reazione	Fissazione		Cronicizzazione	Deficit	Disaccoppiamento
	disturbi psichici funzionali	sindrome depressiva reattiva, sindrome [illegible]	psicosomatosi, nevrosi, fobie, depressione [illegible]		depressione endogena, psicosi, neurosi da paura, [illegible]	schizofrenia, deficienza mentale	mania, catatonia

Direzione Biologica

I diatesi IPER-REATTIVA Manganese

II diatesi IPO-REATTIVA Manganese-Rame

III diatesi DIS-REATTIVA Manganese-Cobalto

IV diatesi A-REATTIVA Rame-Oro-Argento